

Cách Xem Thành Tích của Trường Học hoặc Khu Học Chánh trên Bảng Thông Tin năm 2023






1. Quý vị có thể truy cập vào Bảng Thông Tin California School Dashboard tại <https://www.caschooldashboard.org/>.
2. Để xem kết quả của một trường hoặc khu học chánh, hãy nhập tên trường hoặc khu học chánh vào thanh tìm kiếm.

Tìm hiểu thông tin về trường học địa phương và quận của bạn.

Tim Trường học hoặc Quận	ở Thành phố hoặc Hạt	2022	Q
--------------------------	----------------------	------	---

3. Sau khi đã chọn trường, thành tích chung của trường đó sẽ được hiển thị dựa trên các thước đo đánh giá của tiểu bang. Nếu quý vị chọn một khu học chánh, thành tích chung của khu học chánh đó về các thước đo đánh giá của tiểu bang lẫn địa phương sẽ được hiển thị. Các chỉ số địa phương chỉ có sẵn cho các khu học chánh, văn phòng giáo dục quận và các trường công đặc cách.

Tỷ lệ Tốt nghiệp  Màu xanh lá	Ngữ văn tiếng Anh  Màu cam	Toán  Màu cam	Khái niệm cơ bản: Giáo viên, Tài liệu Giảng dạy, Cơ sở vật chất ĐẠT TIÊU CHUẨN
---	--	--	---

4. Bên dưới phần tổng quan về thành tích, quý vị sẽ thấy thông tin về số lượng học sinh.

TÌM HIỂU THÊM Ghi danh 6,002,523 Xem Thêm Thông tin →	TÌM HIỂU THÊM Bất lợi về mặt Kinh tế xã hội 60.3%	TÌM HIỂU THÊM Người học tiếng Anh 17.7%	TÌM HIỂU THÊM Thanh thiếu niên được Nhận nuôi 0.5%
---	--	--	---

5. Sau thông tin về số lượng học sinh, quý vị sẽ thấy thông tin chi tiết hơn về từng thước đo đánh giá của tiểu bang và địa phương. Các thước đo đánh giá của tiểu bang và địa phương được chia thành ba lĩnh vực: Thành Tích Học Tập, Mức Độ Gắn Kết Trong Học Tập, Điều Kiện và Môi Trường Học Đường.

Trong thẻ mẫu được cung cấp, trường đã nhận được mức thành tích Xanh Lá cho Chỉ số Tỷ Lệ Tốt Nghiệp vì trong năm hiện tại, 93.5% học sinh đã tốt nghiệp và tỷ lệ tốt nghiệp đã tăng 2.1 điểm phần trăm so với năm trước.

Ở dưới cùng của thẻ là Báo Cáo Bình Đẳng. Báo cáo này nêu rõ số nhóm học sinh được xếp vào mỗi mức thành tích (màu) của thước đo đánh giá đó. Báo Cáo Bình Đẳng ở bên phải cho thấy không có nhóm học sinh nào nhận được Màu Đỏ (thành tích thấp nhất), một nhóm học sinh nhận được Màu Cam, không có nhóm học sinh nào nhận được Màu Vàng, bảy nhóm học sinh nhận được Màu Xanh Lá và một nhóm học sinh nhận được Màu Xanh Lam (thành tích cao nhất).

6. Chọn nút **Xem Thêm Chi Tiết** bên dưới Báo Cáo Bình Đẳng để biết thông tin chi tiết về thành tích của các nhóm học sinh theo chỉ số đó. Trong thẻ mẫu được cung cấp ở bên phải, nhóm học sinh Có Hoàn Cảnh Kinh Tế Xã Hội Khó Khăn (khoảng 2,936 học sinh) đã nhận được mức thành tích Xanh Lá vì trong năm hiện tại, 93.5% học sinh đã tốt nghiệp và tỷ lệ tốt nghiệp đã tăng 1.8 điểm phần trăm so với năm trước.

Để biết thông tin về các thước đo đánh giá của tiểu bang và địa phương, vui lòng tham khảo tờ thông tin sau đây trên trang web Bộ Công Cụ Trao Đổi Thông Tin Bảng Thông Tin của Bộ Giáo Dục California (CDE) tại <https://www.cde.ca.gov/ta/ac/cm/dashboardtoolkit.asp>:

- Tìm hiểu Bảng Thông Tin về Trường Học Tiểu Bang California
- Tìm hiểu về Báo Cáo Bình Đẳng

Để biết thêm thông tin, vui lòng truy cập Bảng Thông Tin về Trường Học Tiểu Bang California và Hệ Thống Hỗ Trợ của CDE tại trang web <https://www.cde.ca.gov/ta/ac/cm/index.asp>.

Liên hệ với Bộ phận Báo Cáo Phân Tích, Đo Lường và Trách Nhiệm Giải Trình qua email tại dashboard@cde.ca.gov.

