

كيفية عرض أداء مدرسة أو منطقة تعليمية ما في لوحة بيانات عام ٢٠٢٢



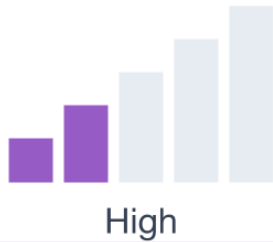
١. يمكن الوصول إلى California School Dashboard على <https://www.caschooldashboard.org/>.
٢. لعرض نتائج مدرسة أو منطقة تعليمية ما، اكتب اسم المدرسة أو المنطقة التعليمية في شريط البحث.

Explore information about your local school and district.

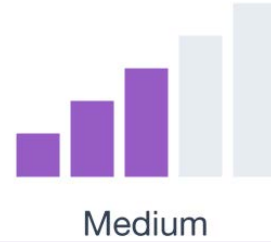
Find School or District Near City or County 2022

٣. بمجرد تحديد مدرسة ما، سيتم عرض الأداء العام لها على مقاييس الولاية. إذا حددت منطقة تعليمية ما، فسيتم عرض الأداء العام لها على مقاييس الولاية والمقاييس المحلية. المؤشرات المحلية متاحة فقط للمناطق التعليمية ومكاتب التعليم في المقاطعات والمدارس المستقلة.

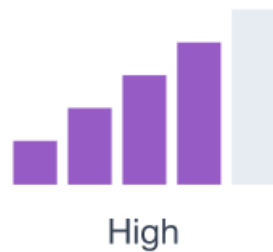
Suspension Rate



English Learner Progress



English Language Arts



Basics: Teachers, Instructional Materials, Facilities

Standard Met

٤. ضمن نظرة عامة على الأداء، ستجد معلومات عن مجتمع الطلاب.

LEARN MORE

Enrollment

6,002,523

View More Information →

LEARN MORE

Socioeconomically
Disadvantaged

60.3%

LEARN MORE

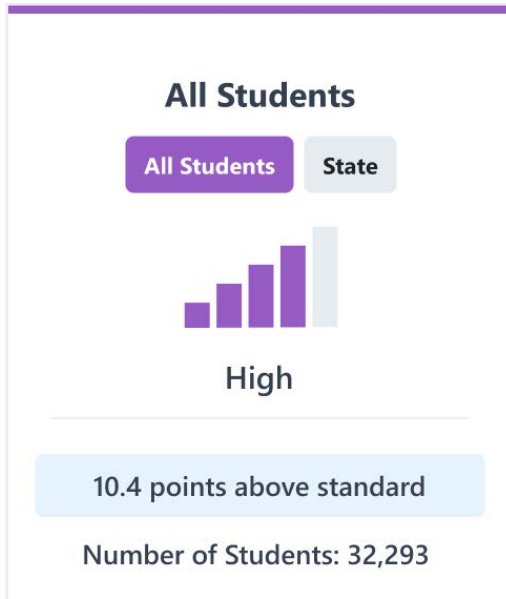
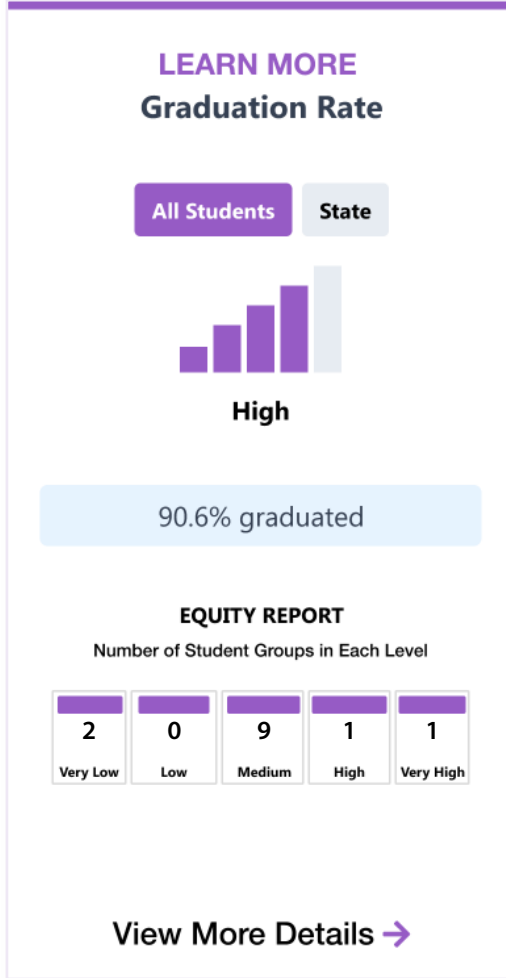
English Learners

17.7%

LEARN MORE

Foster Youth

0.5%



٥. في الجزء السفلي من الصفحة، ستجد مزيد من المعلومات المفصلة عن كل مقياس من مقاييس الولاية والمقاييس المحلية. تم تقسيم المقاييس المحلية ومقاييس الولاية إلى ثلاثة مجالات: الأداء الأكاديمي، والانخراط الأكاديمي، والظروف والمناخ. في بطاقة البيانات النموذجية المعروضة على اليمين، حصلت المدرسة على مستوى أداء مرتفع لمؤشر معدل التخرج لأنه في العالم الحالي، تخرجت نسبة ٩٠,٦ في المائة من الطلاب، وهو ما وضع المدرسة في مستوى الأداء المرتفع.

في الجزء السفلي من كل بطاقة بيانات، هناك تقرير مساواة. يعرض هذا التقرير بوضوح عدد المجموعات الطلابية في كل مستوى أداء لذلك المقياس. يوضح تقرير المساواة على اليمين أن مجموعتين من الطلاب حصلتا على حالة متدني للغاية، ولم تحصل أي مجموعات طلابية على حالة متدني، وحصلت تسع مجموعات طلابية على حالة متوسط، وحصلت مجموعة طلابية واحدة على حالة مرتفع، وحصلت مجموعة طلابية واحدة على حالة مرتفع للغاية.

٦. حدد زر **عرض مزيد من التفاصيل** أسفل تقرير المساواة للحصول على معلومات مفصلة عن أداء المجموعات الطلابية على ذلك المؤشر.

للحصول على نظرة عامة على المقاييس المحلية ومقاييس الولاية، راجع منشور "التعرف على California School Dashboard في الموقع الإلكتروني على California Department of Education على <https://www.cde.ca.gov/ta/ac/cm/documents/gettingtoknowmeasures22.pdf>

لمزيد من المعلومات عن تقرير المساواة في لوحة البيانات راجع منشور "استكشاف تقارير المساواة" في الموقع الإلكتروني California Department of Education على <https://www.cde.ca.gov/ta/ac/cm/documents/exploreeqtyrpt22.pdf>