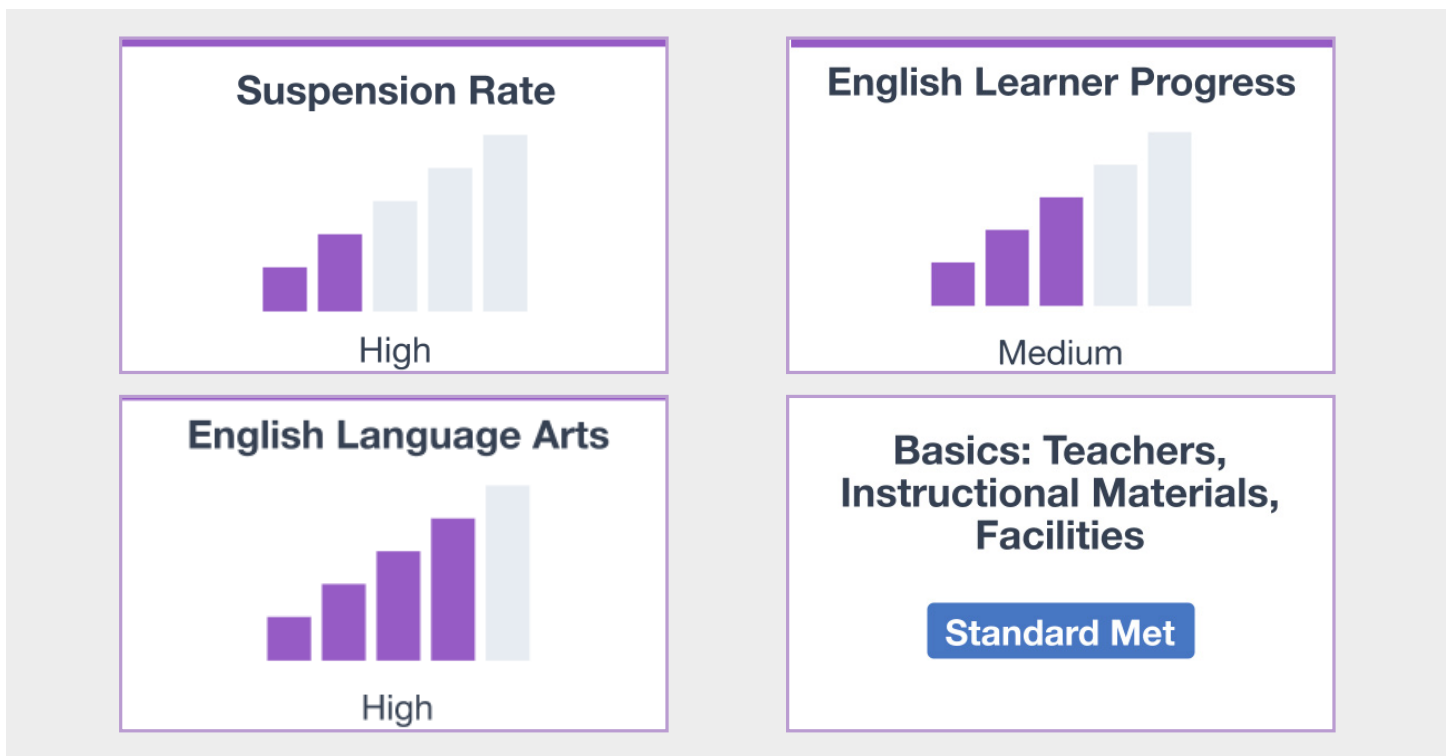


1. 如需使用California School Dashboard, 请访问 <https://www.caschooldashboard.org/>。
2. 如要查看某个学校或学区的绩效, 请在“搜索”栏中输入学校或学区的名称。

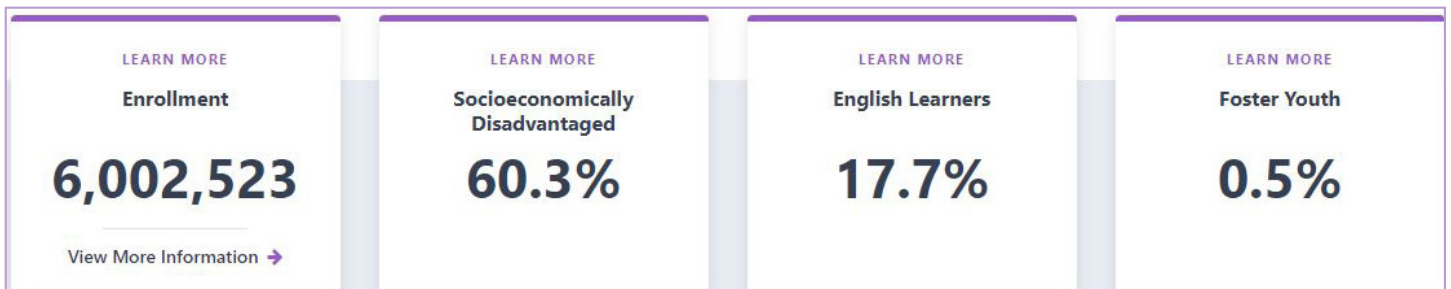
Explore information about your local school and district.



3. 在选择学校后, 系统将基于州级指标显示该校的整体绩效。如选择学区, 系统将基于州级指标和地方指标显示该学区的整体绩效。地方指标仅适用于学区、县教育局办公室以及特许学校。



4. 在绩效概况下方, 您可查看学生人数和比例的信息。



5. 在页面底部,您可查看每个州级指标和地方指标的详细信息。州级指标和地方指标共分为三类:学业绩效、学业参与度、基本条件与校园氛围。

在右侧的数据卡范本中,学校在毕业率指标方面取得的绩效为“高”,因为90.6%的学生当年顺利毕业,所以学校在这方面的绩效水平为“高”。

每张数据卡的底部均提供公平报告。该报告中突出显示了指标所衡量的每个绩效水平的学生群体数量。右侧的公平报告显示,2个学生群体的状态为“极低”,状态为“低”的学生群体数量为0,9个学生群体的状态为“中”,1个学生群体的状态为“高”,1个学生群体的状态为“极高”。

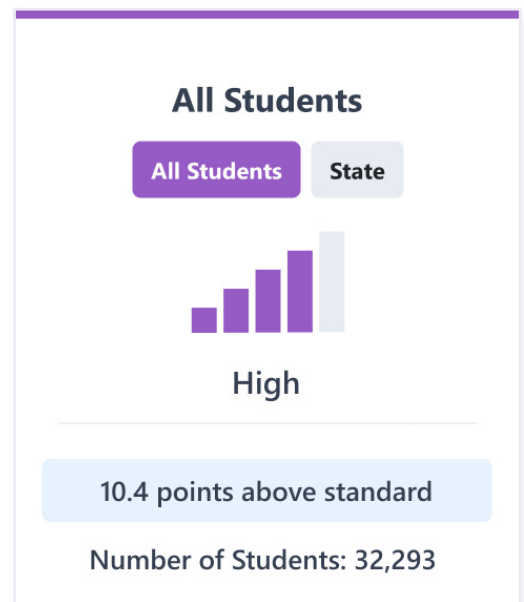
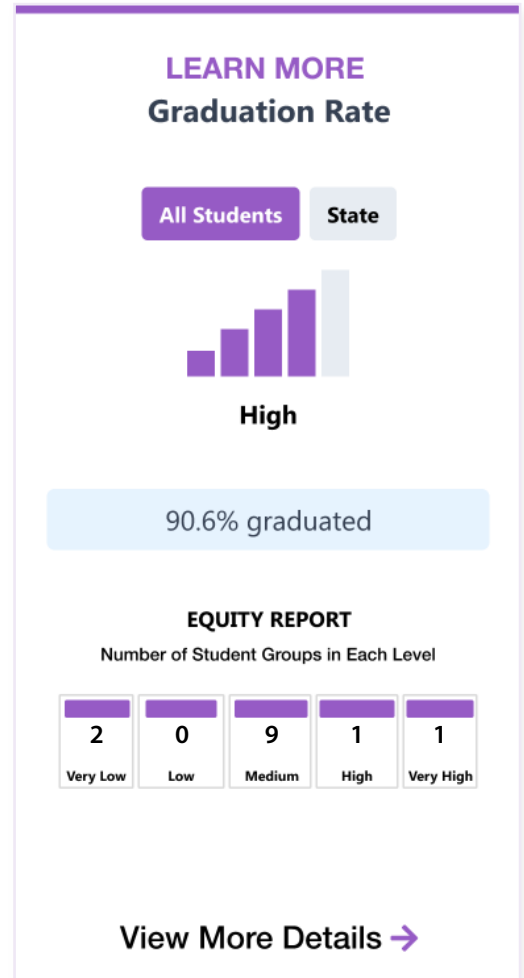
6. 如要查看基于特定指标的学生群体详情,请选择公平报告下方的**查看更多详情**按钮。

如需了解州级指标与地方指标的概况,请参阅 California Department of Education (CDE)官网上的“California School Dashboard”宣传页:

<https://www.cde.ca.gov/ta/ac/cm/documents/gettingtoknowmeasures22.pdf>。

如需了解仪表盘上的公平报告详情,请参阅加州教育厅官网上的“深入了解公平报告”宣传页:

<https://www.cde.ca.gov/ta/ac/cm/documents/exploreeqtyrpt22.pdf>。



欲知详情,请访问“CDE Dashboard 与支持系统”页面:
<https://www.cde.ca.gov/ta/ac/cm/index.asp>。