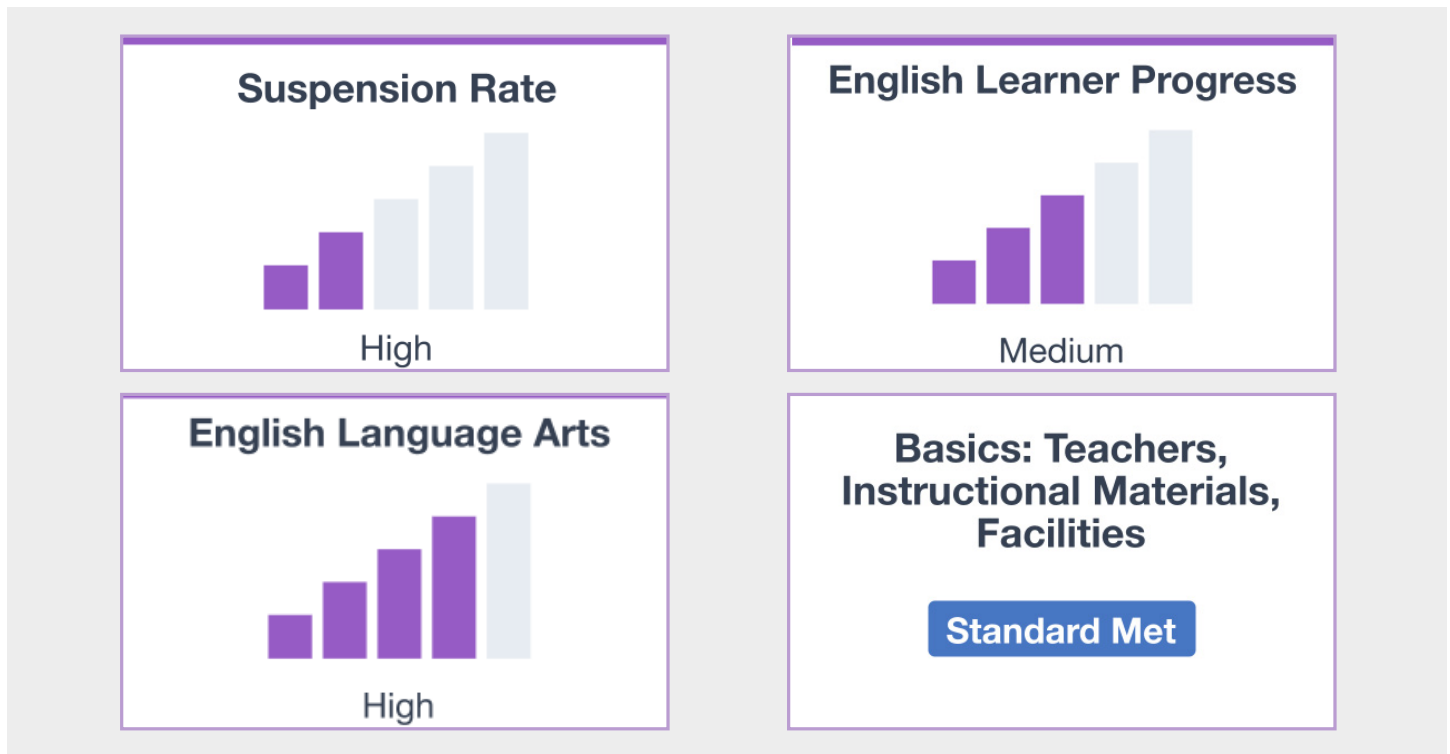


1. Puede acceder al California School Dashboard en el sitio web <https://www.caschooldashboard.org/>.
2. Para visualizar los resultados de una escuela o distrito en particular, escriba el nombre de la escuela o distrito en la barra de búsqueda.

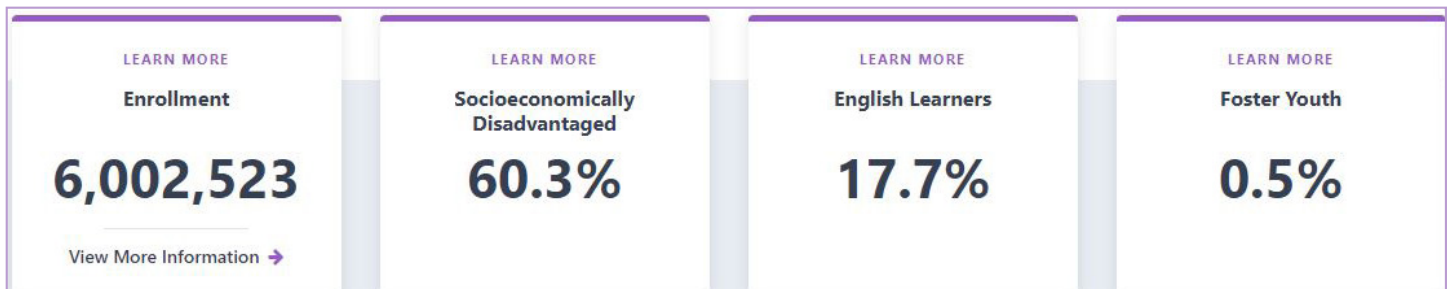
## Explore information about your local school and district.

Find School or District  Near City or County  2022

3. Una vez que se ha seleccionado una escuela, se mostrará su rendimiento general para cada una de las medidas estatales. Si se selecciona un distrito, se mostrará su rendimiento general para las medidas estatales y locales. Los indicadores locales solo están disponibles para los distritos, las oficinas de educación del condado y las escuelas de convenio.



4. Bajo la descripción del rendimiento, encontrará información sobre la población estudiantil.



5. En la parte inferior de la página, encontrará información detallada sobre cada medida estatal y local. Las medidas estatales y locales se dividen en tres áreas: Rendimiento académico, Participación académica y Condiciones y clima.

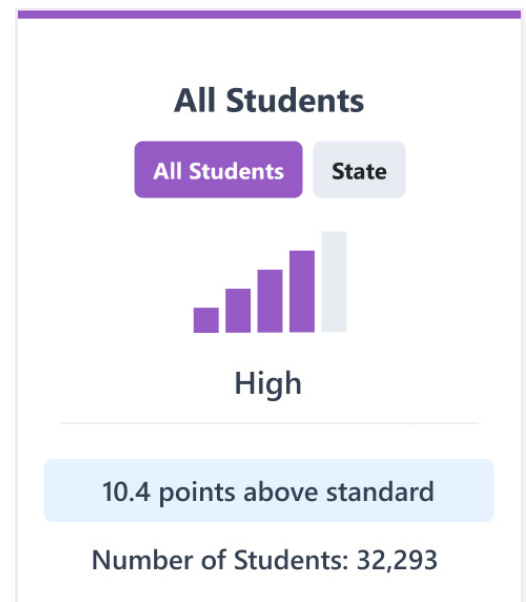
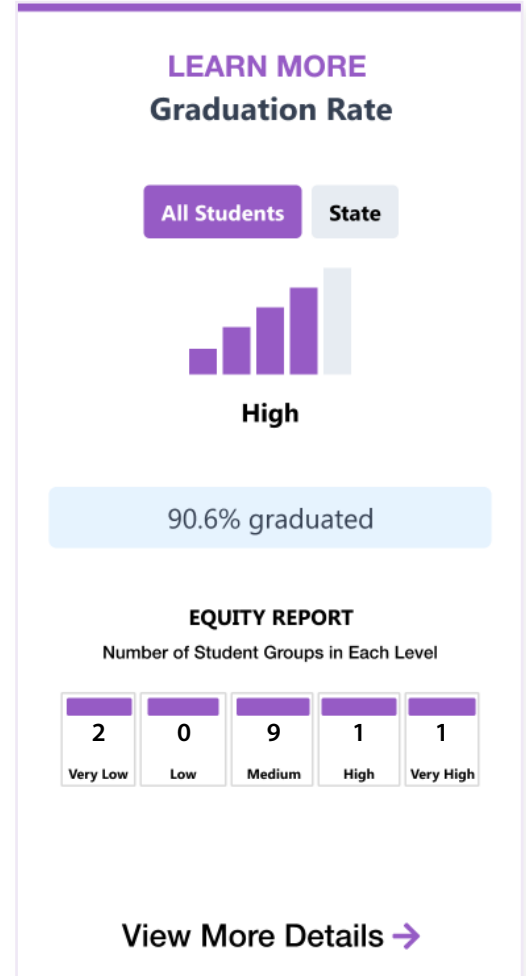
En la tarjeta de datos de muestra que se encuentra a la derecha, la escuela tuvo un nivel de rendimiento Alto para el indicador de la Tasa de graduación porque en el año actual, el 90.6 % de los estudiantes se graduó, lo cual hizo que la escuela se ubicara en un nivel de rendimiento Alto.

En la parte inferior de cada tarjeta de datos, se encuentra el Informe de equidad. En este informe, se muestra de forma visible la cantidad de grupos de estudiantes que se ubican en cada nivel de rendimiento de cada una de las medidas. El informe de equidad que se presenta a la derecha muestra que dos grupos de estudiantes tiene un estado Muy bajo, ninguno de los grupos de estudiantes se ubica en el estado Bajo, nueve grupos de estudiantes se ubican en el estado Medio, un grupo de estudiantes se ubicó en el estado Alto y un grupo de estudiantes se situó en el estado Muy alto.

6. Seleccione el botón **View More Details** (Ver más detalles) bajo el Informe de equidad para conocer información más detallada sobre el rendimiento de los grupos de estudiantes en dicho indicador.

Para una descripción general de las medidas estatales y locales, consulte el folleto *Familiaricémonos con el California School Dashboard*, que se puede encontrar en el sitio web del California Department of Education (CDE): <https://www.cde.ca.gov/ta/ac/cm/documents/gettingtoknowmeasures22.pdf>.

Para obtener más información sobre el Informe de equidad del Tablero, consulte el folleto *Explore los informes de equidad* en el sitio web del CDE: <https://www.cde.ca.gov/ta/ac/cm/documents/exploreeqtyrpt22.pdf>.



Para obtener más información, visite la página web del California School Dashboard y el sistema de apoyo del CDE en <https://www.cde.ca.gov/ta/ac/cm/index.asp>.