

Знакомство с Информационной платформой школ штата Калифорния



Информационная платформа школ штата Калифорния (далее — «информационная платформа») — это онлайн-система, где родителям и учащимся предоставляется доступ к важной информации об обучении в школах (с подготовительного по двенадцатый класс) и о школьных округах. На информационной панели представлены отчеты по различным показателям успеваемости в школе в удобной для чтения форме.

Информационная панель является одним из многих шагов, предпринятых за последнее десятилетие, которые повысили требования к уровню обучения, привлекли внимание к вопросу равенства и расширили обзор данных об успеваемости до определенного набора показателей на уровне штатов и на местном уровне. Дополнительную информацию см. на сайте Информационной платформы: <https://www.caschooldashboard.org/>.

Одиннадцать показателей успеваемости в школе

Показатели штата

Шесть показателей штата позволяют проводить сравнения между школами и округами.


- Академическая успеваемость
- Регулярные прогулы
- Подготовка к поступлению в колледж и дальнейшему трудоустройству
- Успешность в изучении английского языка
- Процент выпускников средней школы
- Процент отстранений

Результаты включают все округа, школы и определенные группы учащихся (например, расовые/этнические группы, малообеспеченные семьи, дети, изучающие английский язык, бездомные, приемные дети и учащиеся с ограниченными возможностями).

В информационной панели за 2023 год школы и округа получают один из пяти уровней успеваемости по каждому соответствующему показателю штата, за исключением подготовки к поступлению в колледж и дальнейшему трудоустройству. Для определения уровней успеваемости используются данные за текущий и предыдущий год, представленные на шкале от красного до синего цвета.



Красный




Оранжевый



Желтый


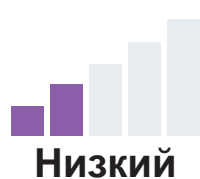
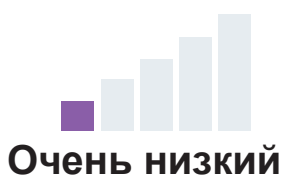


Зеленый



Синий

Школы и округа, в которых есть выпускники средних школ, получают уровень статуса подготовки к поступлению в колледж и дальнейшему трудоустройству (как показано на изображении ниже) по шкале от очень низкого до очень высокого. Этот уровень отражает достижения учащихся в средней школе за 2022–2023 учебный год и не сравнивается с данными за предыдущий год.



Местные показатели

В основе **пяти** местных показателей лежит информация, собранная округами, окружными управлениями образования и чартерными школами.

- **Базовые условия**
 - Распределение учителей, безопасность и чистота зданий, наличие учебных материалов для всех учащихся
- **Внедрение академических стандартов**
- **Опросы об атмосфере в школе**
 - Безопасность учащихся, связь со школой
- **Участие родителей и вовлеченность членов семьи**
- **Доступ к учебным курсам**

Округи получают одну из **трех** оценок по каждому из местных показателей:

- **Соответствует требованиям**
- **Не соответствует требованиям**
- **Не соответствует требованиям в течение двух или более лет**

Информация о школах и группах учащихся недоступна в контексте местных показателей.

Более подробную информацию см. на странице Информационной платформы школ штата Калифорния и системы поддержки обучения Департамента образования штата Калифорния <https://www.cde.ca.gov/ta/ac/cm/index.asp>.

Чтобы связаться с отделом аналитики, оценки и обеспечения подотчетности, отправьте сообщение на адрес электронной почты dashboard@cde.ca.gov.

