

학부모님은 Dashboard (대시보드)를 통해 자녀가 재학하는 학교가 전체 학생들의 필요를 얼마나 잘 충족하는지 보실 수 있습니다. 또한 해당 학교의 평가 결과와 학군 내 다른 학교들의 평가 결과를 비교할 수 있습니다. 이러한 도구를 통해 학부모님은 데이터를 기반으로 해당 학교 및 학군의 강점 및 개선점을 이해하고 학교 개선 프로세스에 참여할 수 있습니다.


1. Dashboard는 <https://www.caschooldashboard.org/>에서 보실 수 있습니다.
2. 귀하 학군에 속한 학교들의 비교 결과를 보시려면, 검색창에 학군명을 입력하십시오. 그 후 연도를 선택하십시오.

Explore information about your local school and district.

Find School or District Near City or County 2019


3. 학군을 선택하면, 주 및 지역의 평가 지표에 기반한 평가 결과가 표시될 것입니다.

College/Career




Blue

English Language Arts



Green

Mathematics



Yellow

Basics: Teachers, Instructional Materials, Facilities

STANDARD MET

4. 오른쪽 상단에 전체 학교 보기 옵션이 있습니다.

[View All Schools](#)

5. 주 평가 지표를 기반으로 한 학군 평가 결과 아래에, 학군 내 각 학교에 대한 평가 결과가 한눈에 제공됩니다.

6. 화면 왼쪽에 있는 분류 옵션을 사용하면 다음과 같은 평가 결과를 보실 수 있습니다:

- 학군 내 모든 학교 (알파벳 A에서 Z 또는 Z에서 A 순서로)
- 특정 지표 (이 지표를 기반으로 한 학교 평가 순으로 분류됨)

Sort By

School Name

Sort Order

Descending

Sort By

Chronic Absenteeism

Sort Order

High to Low

Filter Reports

Chronic Absenteeism

Suspension Rate

English Learner Progress

Graduation Rate

College/Career

English Language Arts

Mathematics

[Apply Filter](#)

7. 또한 필터링 옵션(분류 옵션 아래에 위치)을 통해 특정한 주 평가 지표를 기반으로 한 모든 학교의 평가 결과를 비교할 수 있습니다. 비교하고 싶은 평가 지표를 선택한 후 필터를 적용하십시오.