

El Tablero Escolar de California Conocido como “*Dashboard*”

Departamento de Educación

Marzo 2018



TOM TORLAKSON
State Superintendent of Public Instruction

Bienvenidos



La Agenda

- Metas
- Video
- Resumen del Tablero y las características claves
- Informes del Tablero del otoño de 2017 con ejemplos
- Aprendiendo a navegar el Tablero Escolar de California (Tablero o “*Dashboard*”*)
- Actividad

*Inglés

Metas Para la Presentación de Hoy

1. Proveerles conocimiento para que puedan abogar para sus hijos
2. Empoderarlos para que puedan participar en el proceso de desarrollar el Plan de Rendimiento y Control Local (Conocido como LCAP*)

*Siglas en inglés

Video

¿De dónde resultó el Tablero Escolar de California?

- ¿De dónde?

- Un sistema nuevo de rendimiento diseñado para alinearse con el proceso anual del LCAP

- ¿Cuándo?

- El otoño de 2017 y después de **más de un año de la participación de interesados** y acciones de la Mesa Directiva Estatal


- Se hará público anualmente cada otoño

Mensajes Claves del Tablero

Más que un sólo número	Equidad	Apoya las decisiones locales
Una educación de calidad que es definida por más que el resultado de un sólo examen	Un enfoque mayor que se dedica a reducir las diferencias de rendimiento entre grupos de estudiantes	Más información para apoyar el proceso local de planeación anual

Equidad

- La Igualdad vs La Equidad



LCAP = Hacer las Decisiones Localmente

- Se requiere que los distritos escolares desarrollen un plan de mejoramiento de tres años conocido como el Plan de Rendimiento y Control Local (LCAP) el cual se tiene que revisar anualmente con la opinión de los padres de familia y miembros de la comunidad. El plan debe incluir:
 - Un resumen
 - Las metas, las acciones y los servicios que serán provistos a los estudiantes
 - Por ejemplo, más servicios para los aprendices del inglés, los estudiantes elegibles para recibir la comida gratis o a precio reducido, y los estudiantes adoptivos

¿Cómo puede involucrarse en el proceso de planear el LCAP?

- Participe en una reunión de LCAP
 - Observe y contribuya su opinión
 - Conociendo los datos en el Tablero ayudará en informar su contribución
 - Hágase miembro de un grupo liderazgo de padres, tal cómo el Comité Consejero de Padres y el Comité de Padres de Aprendices del Inglés

Reportes Adicionales en el Tablero del otoño de 2017

Indicadores Estatales para el 2017

- **La Participación Académica**
 - Indicador de Tasa de Graduaciones
- **Los Rendimientos Académicos**
 - El Indicador de Colegio o Carrera (CCI*)
 - El Indicador del Progreso de los Aprendices del Inglés (ELPI*)
 - Artes de Lenguaje en Inglés (ELA*)
 - Matemáticas
- **Las Condiciones y el Ambiente Escolar**
 - El Indicador Tasa de Suspensiones

* siglas en inglés

La Participación Académica : El Indicador de Tasa de Graduaciones

- **¿Qué es?**

- Mide el número de estudiantes que reciben un diploma regular de la preparatoria


- **¿Por qué?**

- La graduación de la preparatoria:

- Da más oportunidades a largo plazo

- Facilita a que los estudiantes persigan una educación avanzada

El Indicador de la Tasa de Graduación: Estatus



- El indicador Tasa de Graduación está **Muy Alto** si llega al 95% o más
- El indicador Tasa de Graduación está **Muy Bajo** si es menos que el 67%

Rendimientos Académicos: El Indicador de Colegio o Carrera (CCI*)

- **¿Qué es?**

- Mide qué tan bien están preparando las preparatorias y los distritos, a los estudiantes a que tengan éxito después de graduarse de la preparatoria

- **¿Por qué?**

- Para ver qué tan bien están preparados los estudiantes para tener éxito en el colegio o la carrera

Rendimientos Académicos: El Indicador de Colegio o Carrera (CCI)

- ¿Cómo?

- Hay varias maneras de medir la preparación para el colegio o la carrera de un estudiante:

- Completando Cursos:

- Conjunto de cursos técnicos de la carrera(s) (CTE*)
 - Cursos a-g (para UC y CSU universidades)
 - La matriculación en cursos duales (otorgan crédito para la universidad mientras asisten a la preparatoria)

Rendimientos Académicos: El Indicador de Colegio o Carrera (CCI)

- ¿Cómo?

- Hay varias maneras de medir la preparación para el colegio o la carrera de un estudiante:

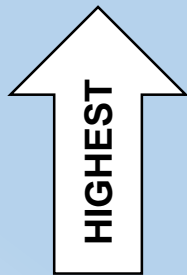
- Calificando bien en los exámenes:

- Grado 11 Smarter Balanced*: Prueba sumaria en Artes de Lenguaje en inglés y en matemáticas
 - Examen de Curso Avanzado (AP*)
 - Examen de Bacca Lauréate Internacional (IB*)

- *Siglas en ingles

CCI: Estatus

Lo que los estudiantes hacen durante su estancia en la preparatoria los ponen en uno de tres niveles o categorías:



- Preparado/a

- Alcanzando/casi preparado/a



- No preparado/a

Lámina con las Categorías del CCI*

¿Cómo?

En la página del red llamada, *College/Career Indicator Reports & Data**, se pueden encontrar reportes escolares para cada nivel

Categorías de estatus	Porcentaje
Preparado/a	35.8%
Alcanzando/Casi preparado/a	25.4%
No Preparado/a	38.8%

- <https://www6.cde.ca.gov/californiamodel/?indicator=cci>

*Inglés

Rendimientos Académicos: Indicador del Progreso de los Aprendices del Inglés (ELPI*)

- **¿Qué es?**


- Mide cuántos estudiantes están progresando en aprender el inglés
 - En los exámenes anuales de fluidez del inglés
 - Son reclasificados

- **¿Por qué?**

- La meta es de llegar a donde todos los aprendices del inglés llegan a tener fluidez en inglés

*Siglas en inglés

Indicador del Progreso de los Aprendices del Inglés: Estatus



- El progreso está **Muy Alto** si 85% o más de los aprendices del inglés están progresando
- El progreso está **Muy Bajo** si menos del 60% de los aprendices del inglés están progresando

Rendimientos Académicos: Artes de Lenguaje en Inglés (ELA*) y las Matemáticas


- **¿Qué es?**

- Mide la distancia donde se encuentran los estudiantes para llegar al nivel proficiente en los exámenes académicos tomados en los grados de 3 a 8

- **¿Por Qué?**


- Les permite ver un promedio, del rendimiento de los estudiantes y qué tan lejos quedan, alto o bajo, desde el nivel proficiente.

Resultados de un Estudiante vs. El Tablero



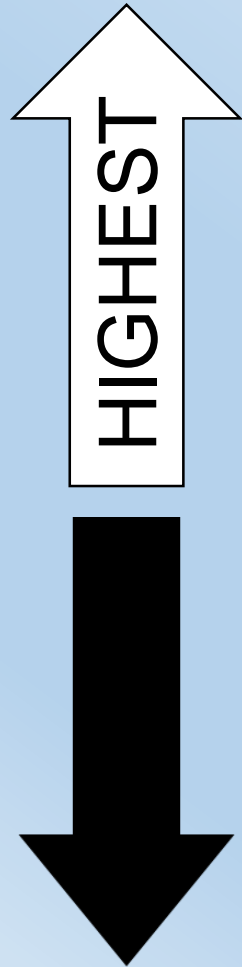
- Su hijo/a:
 - Los padres recibirán también, reportes individuales para sus hijos los cuáles muestran dónde queda en relación al nivel 3
- Todos los estudiantes
 - Los índices de lenguaje y matemáticas miden el promedio de dónde quedan todos en relación al nivel 3 en la escuela o el distrito

Rendimiento Académico: Estatus de Artes de Lenguaje en Inglés



- El resultado en Artes de Lenguaje en inglés está **Muy Alto** si el promedio es 45 puntos o más del nivel 3.
- El resultado en Artes de Lenguaje en inglés está **Muy Bajo** si el promedio es menos de 70 puntos del nivel 3.

Rendimientos Académicos: el Estatus en las Matemáticas



- Los resultados en las matemáticas son **Muy Altos** si el promedio de los resultados está a 35 puntos o más del nivel 3.
- Los resultados en las matemáticas son **Muy Bajos** si el promedio de los resultados está a menos de 95 puntos del nivel 3.

Condiciones y Ambiente Escolar: Indicador de Tasa de Suspensiones

- **¿Que es?**

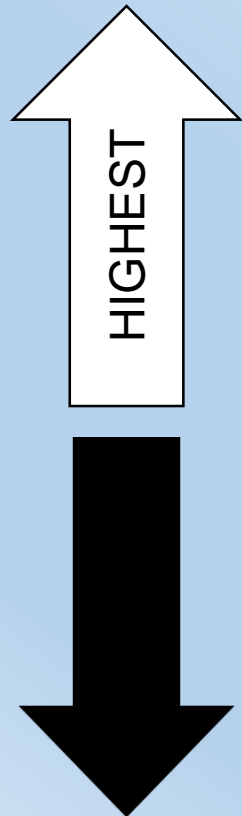
- Mide el número de estudiantes que fueron suspendidos (de la clase) durante el año escolar.

- **¿Por qué?**

- La política sobre la disciplina es una parte importante de la cultura de la escuela

- Para ver que el trato de cada grupo de estudiantes es equivalente

Indicador de Tasa de Suspensiones: Estatus



Tasa de Suspensiones	Escuelas primarias	Escuelas secundarias	Preparatoria
El indicador está Muy Bajo si está:	0.5% ó menos	0.5% ó menos	0.5% ó menos
El indicador está Muy Alto si está:	más alto que el 6%	más alto que el 12%	más alto que el 10%

Pronto Vendrá: El Indicador del Ausentismo Crónico

- **¿Qué es?**

- Mide cuantos estudiantes han estado ausentes excesivamente (faltaron más del 10% del año escolar)
- El nuevo indicador llega en el otoño del 2018

- **¿Por qué?**

- La asistencia es importante para el éxito del estudiante
- Es difícil aprender si el estudiante no está en clase

Cómo navegar el Tablero

- <https://www.caschooldashboard.org/#/Home>
 - El reporte de estatus y cambio
 - Reportes detallados
 - Reportes sobre grupos de estudiantes
 - Comparaciones de distritos y escuelas

Acuérdense que el Tablero en inglés es *Dashboard*

Actividad

¿Preguntas?

